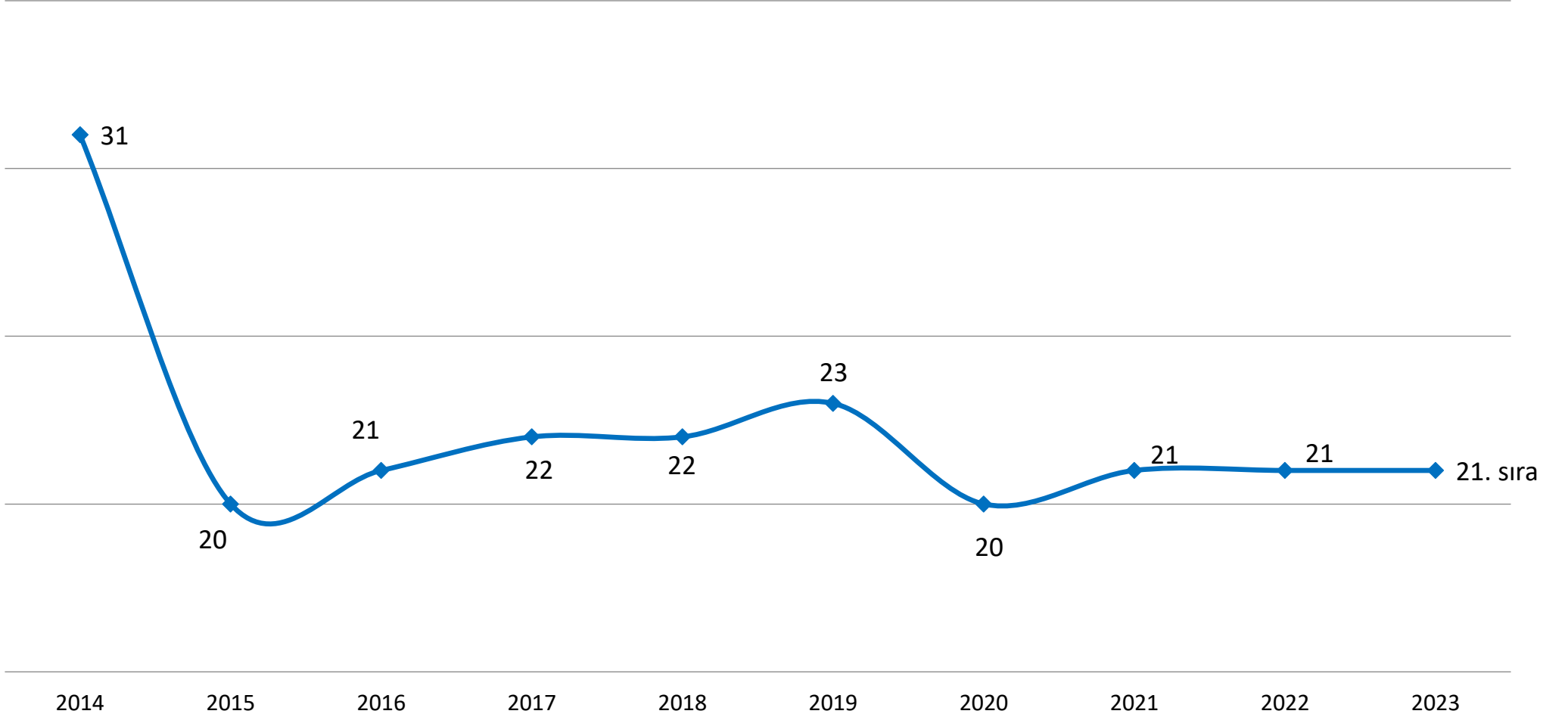


URAP Türkiye
Yıllara Göre KTÜ'nün Sırası
(2014-2023)



METODOLOJİ/GÖSTERGELER

- 1) **Makale Sayısı:** : 2022 yılına ait SCI, SSCI ve AHCI taramalarına giren ve etkinlik çarpanı bakımından ilk %75'lik dilimde (Q1, Q2, Q3 dilimlerinde) yer alan dergilerde basılan ve en fazla 1000 yazarlı makale sayısı.
- 2) **Öğretim Üyesi Başına Düşen Makale Sayısı:** 2022 yılına ait SCI, SSCI ve AHCI taramalarına giren ve etkinlik çarpanı bakımından ilk %75'lik dilimde yer alan dergilerde basılan ve en fazla 1000 yazarlı makale sayısı / 2022-2023 yılı öğretim üyesi sayısı
- 3) **Atıf Sayısı:** 2018-2022 yılları arasında en fazla 1000 yazarlı makalelerin ve toplam bilimsel dokümanların aldığı atıf sayısı (emerging science citation index'deki yayınların aldığı atıflar dahil).
- 4) **Öğretim Üyesi Başına Düşen Atıf Sayısı:** 2018-2022 yılları arasında alınan en fazla 1000 yazarlı makalelerin ve toplam bilimsel dokümanların aldığı atıf sayısı (emerging science citation index'deki yayınların aldığı atıflar dahil) / 2022-2023 yılı öğretim üyesi sayısı.
- 5) **Toplam Bilimsel Doküman Sayısı:** 2018-2022 yılları arasında yapılan toplam yayın, tebliğ vb. sayısı
- 6) **Öğretim Üyesi Başına Düşen Toplam Bilimsel Doküman Sayısı:** 2018-2022 yılları arasında yapılan toplam yayın, tebliğ vb. sayısı / 2022-2023 yılı öğretim üyesi sayısı.
- 7) **Doktora Mezun Sayısı:** 2021-2022 Öğretim Yılı doktora mezun sayısı
- 8) **Doktora Öğrenci Oranı:** 2022-2023 Öğretim Yılı doktora öğrenci sayısı/aynı dönemdeki toplam öğrenci sayısı
- 9) **Öğretim Üyesi Başına Düşen Öğrenci Sayısı:** 2022-2023 Öğretim Yılı toplam öğrenci sayısı/2020-2021 Öğretim Üyesi Sayısı

METODOLOJİ/GÖSTERGELER

10) Uluslararası Ortak Makale Sayısı: 2018-2022 yılları arasında diğer ülkelerin üniversiteleriyle yapılan en fazla 1000 yazarlı toplam makale sayısı (emerging science citation index'deki makaleler dahil).

11) Öğretim Üyesi Başına Düşen Uluslararası Ortak Makale Sayısı: 2018-2022 yılları arasında diğer ülkelerin üniversiteleriyle yapılan en fazla 1000 yazarlı toplam makale sayısı / 2022- 2023 yılı öğretim üyesi sayısı

12) Yurtiçi Ortak Makale Sayısı: 2018-2022 yılları arasında yurt içindeki üniversiteler ile yapılan en fazla 1000 yazarlı toplam makale sayısı (emerging science citation index'deki makaleler dahil).

13) Öğretim Üyesi Başına Düşen Yurtiçi Ortak Makale Sayısı: 2018-2022 yılları arasında yurt içindeki üniversiteler ile yapılan en fazla 1000 yazarlı toplam makale sayısı / 2022-2023 yılı öğretim üyesi sayısı

14) TÜBİTAK'tan alınan proje sayısı: 2018-2022 yılları arasında TÜBİTAK'tan alınan proje sayısı.

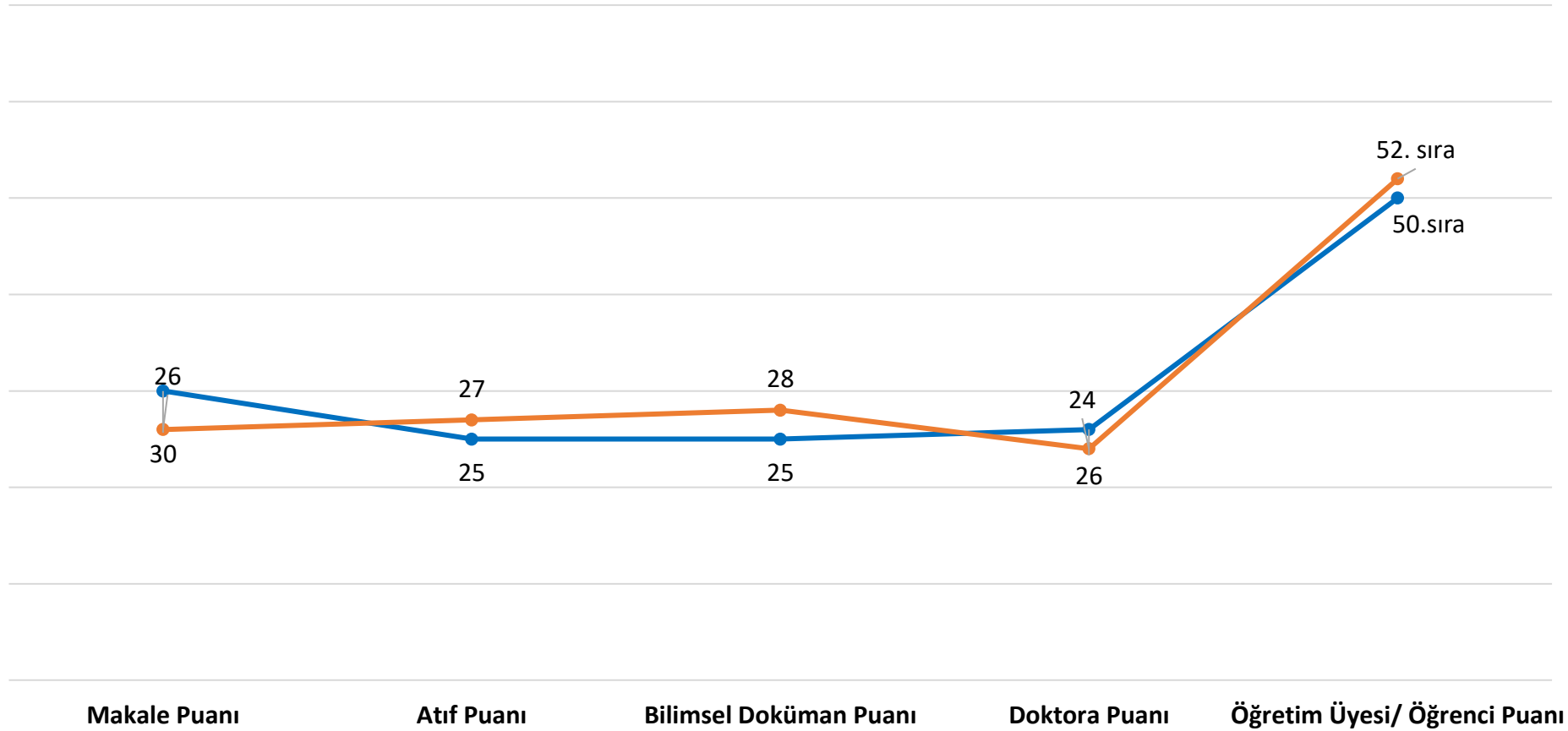
15) Öğretim üyesi başına düşen TÜBİTAK'tan alınan proje sayısı: 2018-2022 yılları arasında TÜBİTAK'tan alınan proje sayısı / 2022-2023 yılı öğretim üyesi sayısı

URAP Türkiye

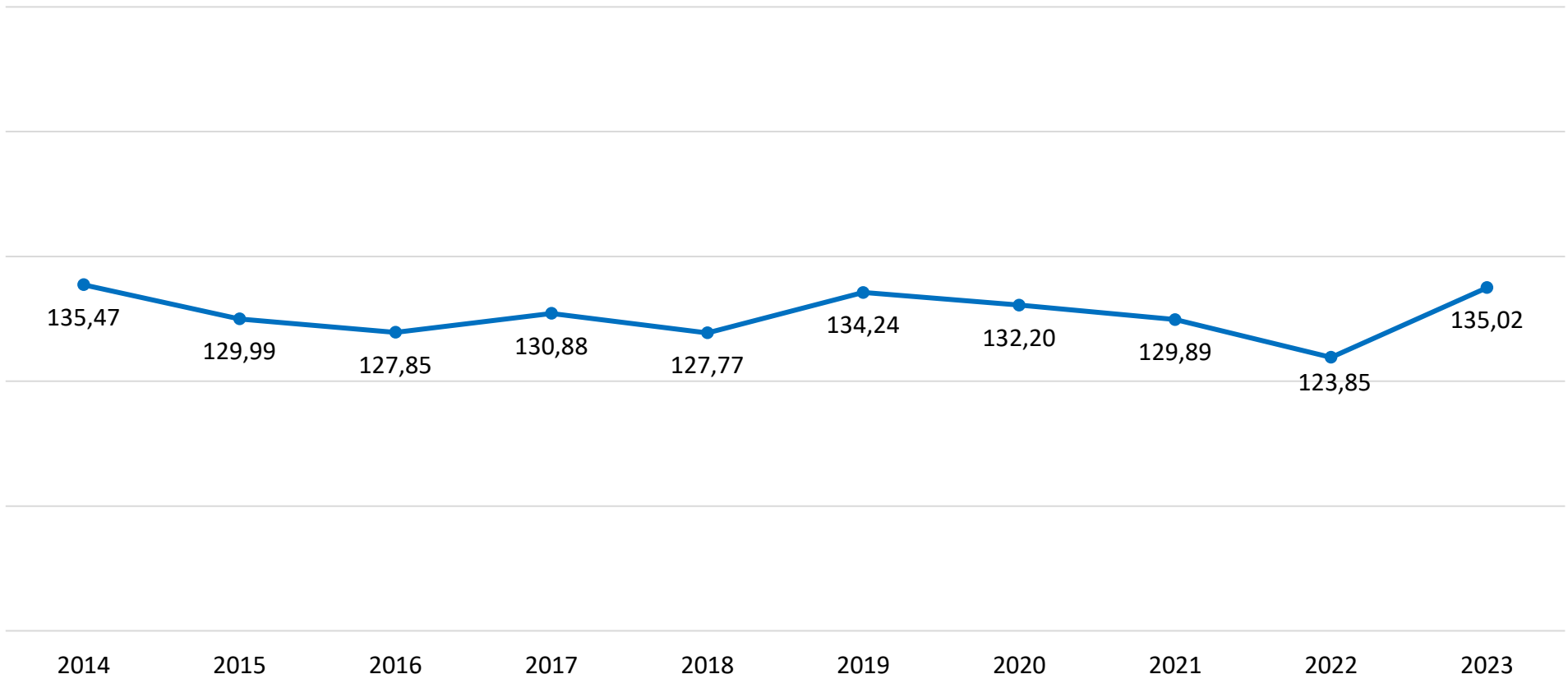
Yıllara Göre KTÜ'nün Parametreler Sıralaması

(188 Üniversite Arasında)

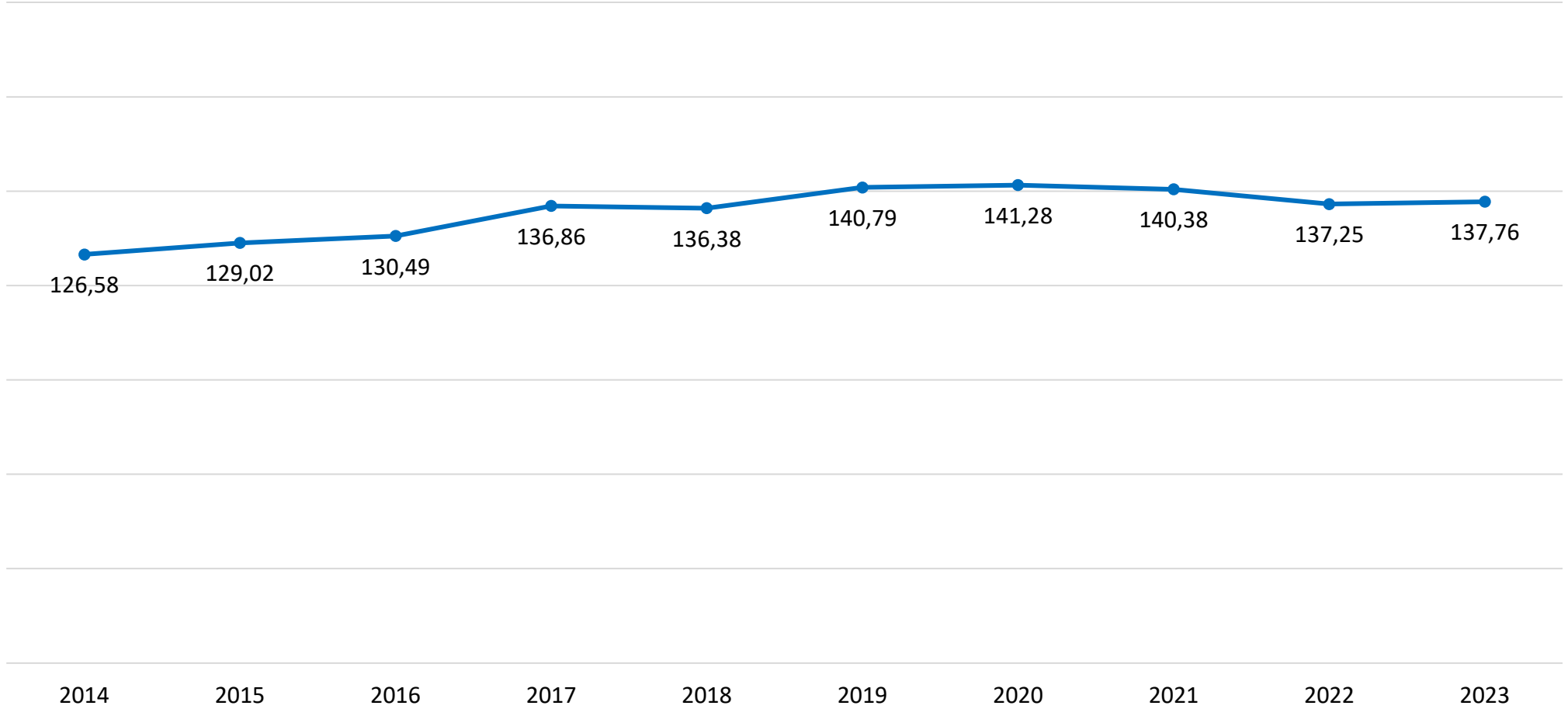
—●— 2022 —●— 2023



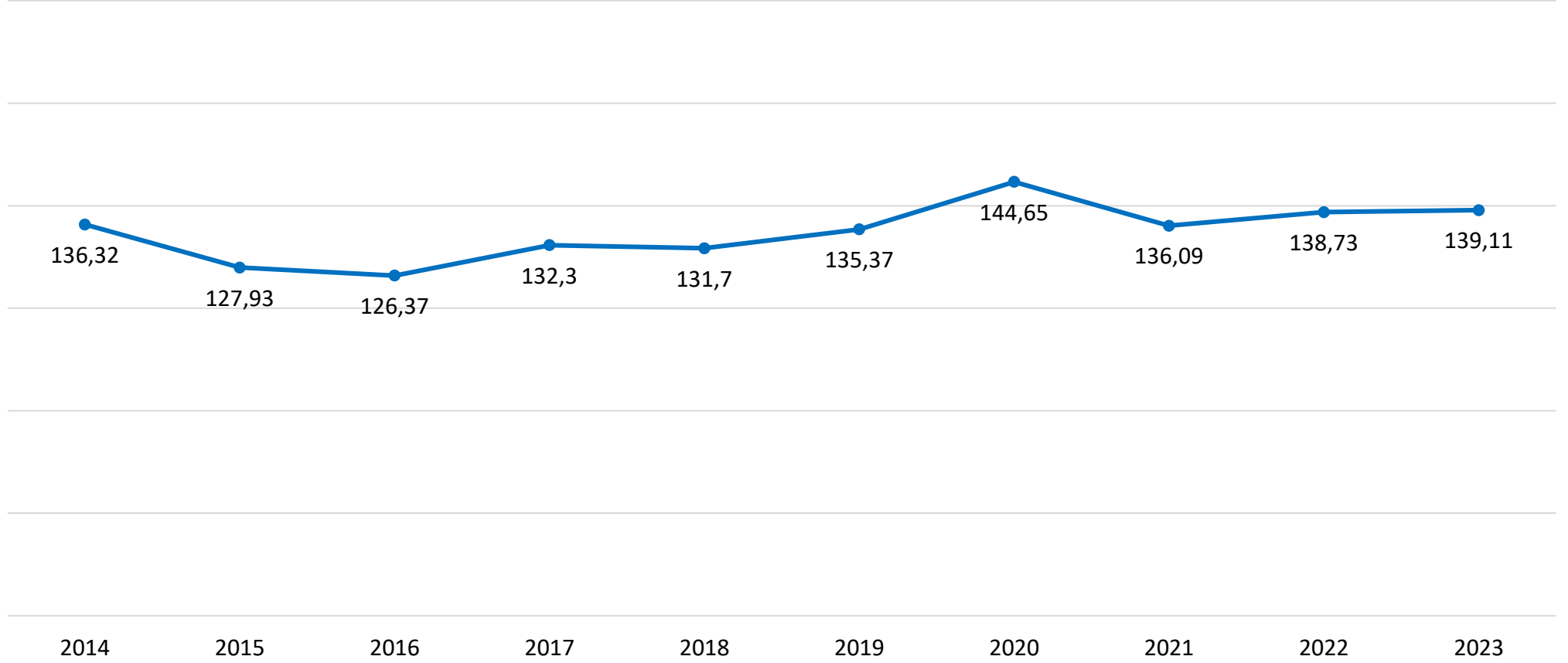
URAP Türkiye
Yıllara Göre KTÜ'nün Makale Puanı
(188 Üniversite Arasında)



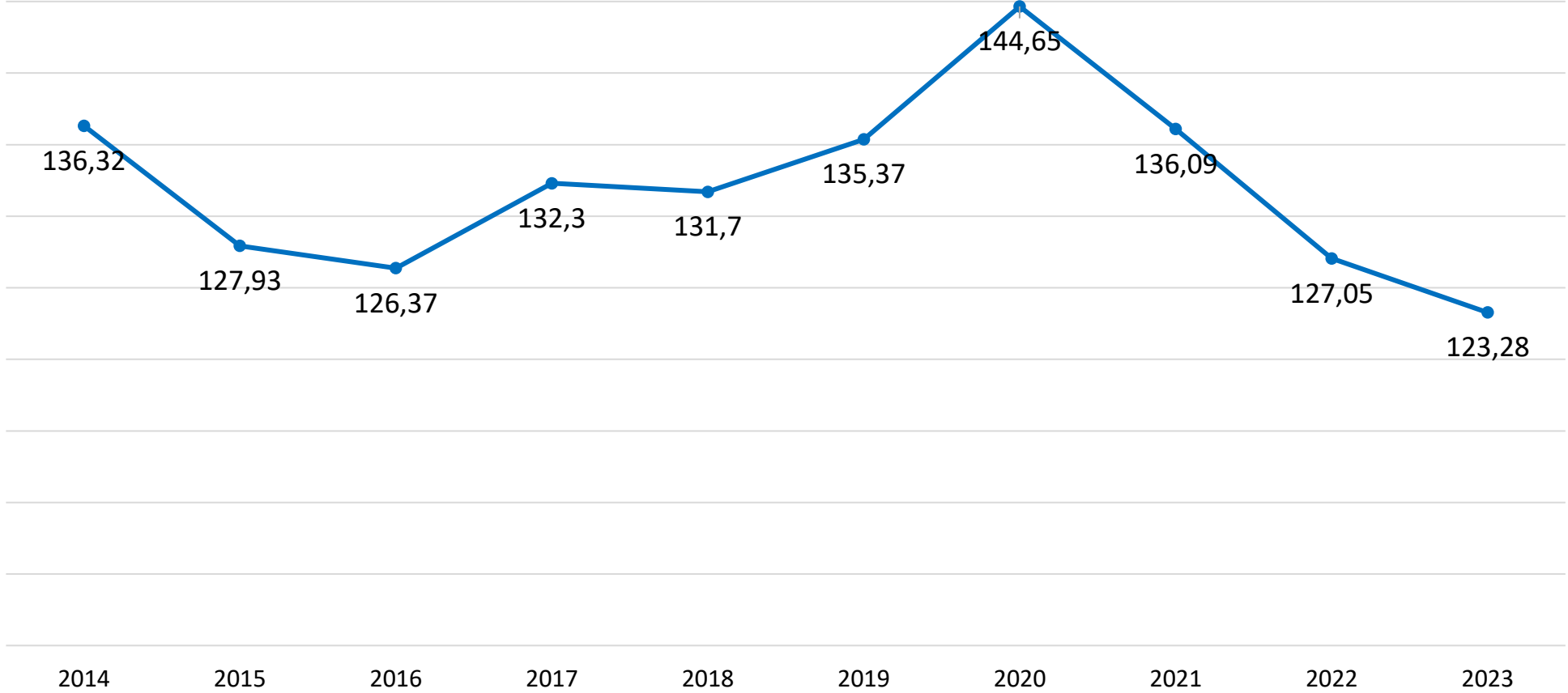
URAP Türkiye
Yıllara Göre KTÜ'nün Atıf Puanı
(188 Üniversite Arasında)



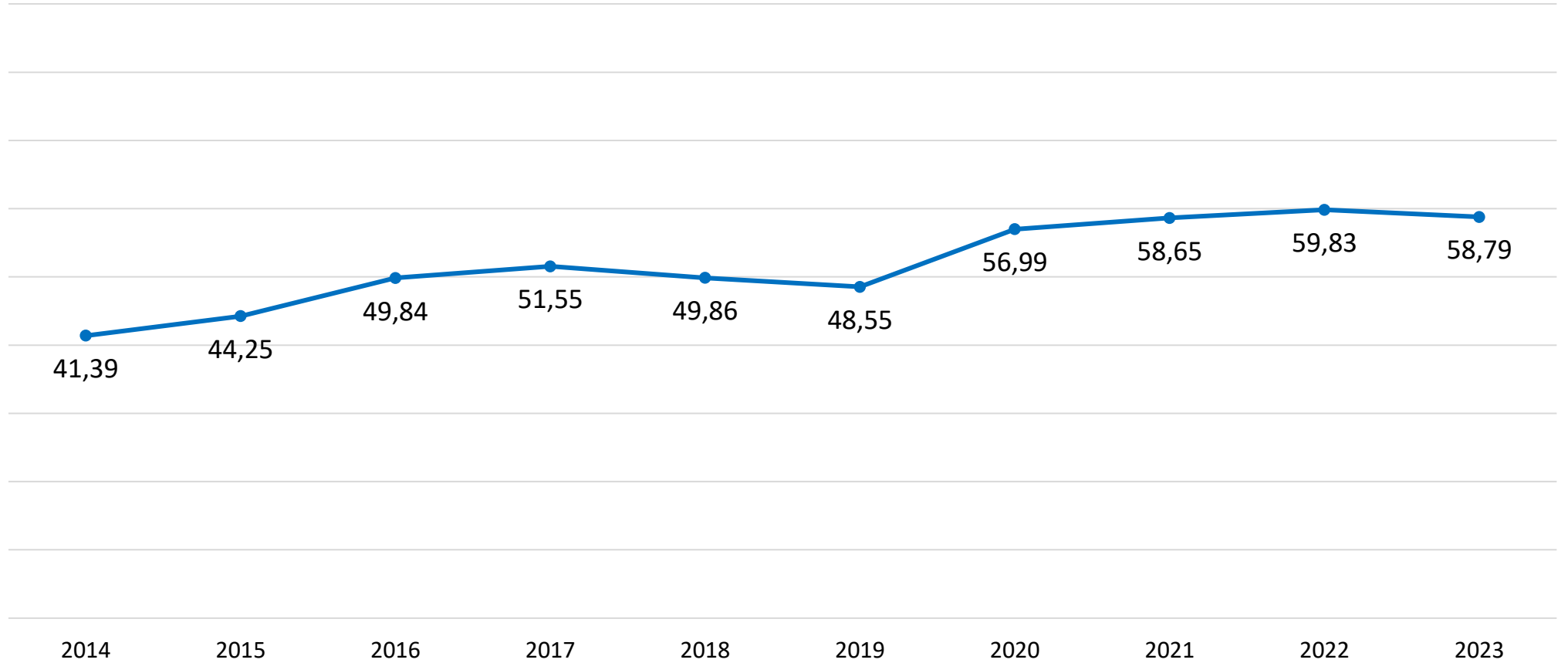
URAP Türkiye
Yıllara Göre KTÜ'nün Bilimsel Doküman Puanı
(188 Üniversite Arasında)



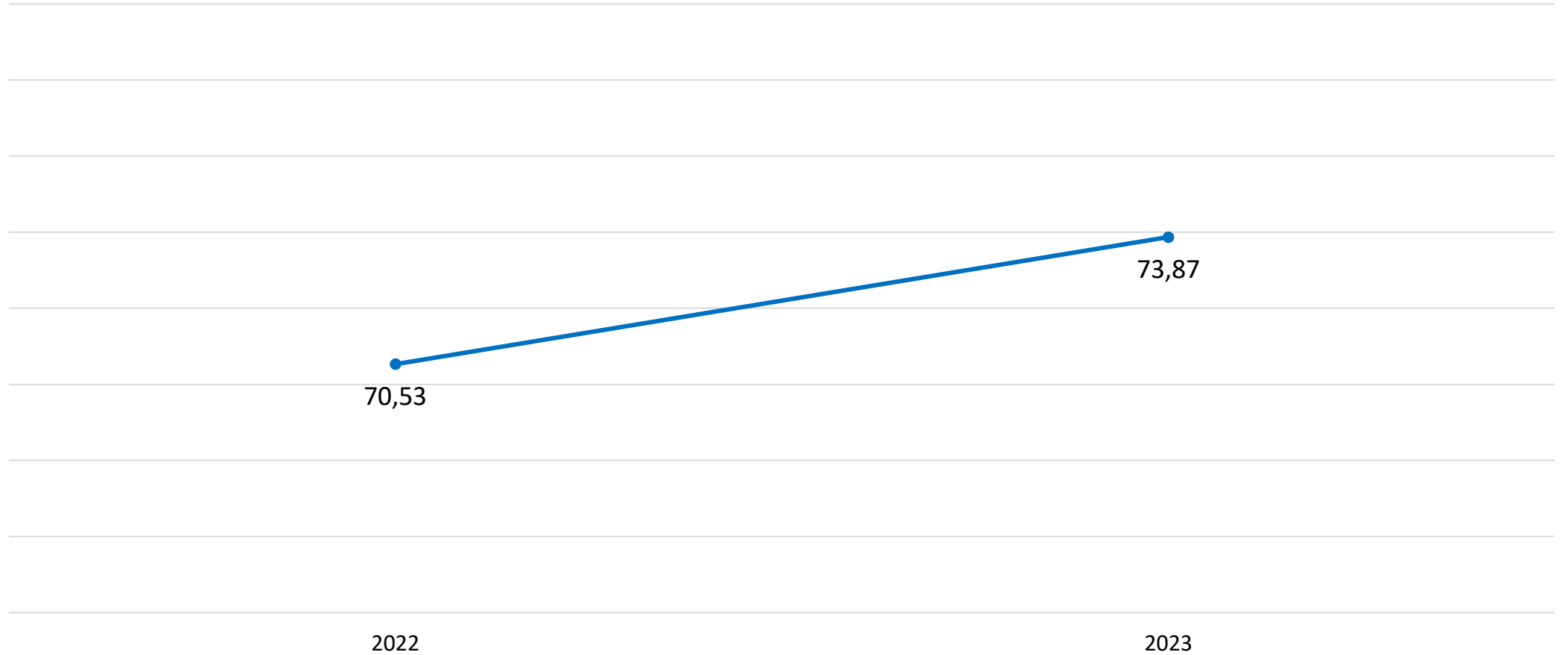
URAP Türkiye
Yıllara Göre KTÜ'nün Doktora Puanı
(188 Üniversite Arasında)



URAP Türkiye
Yıllara Göre KTÜ'nün Öğretim Üyesi/Öğrenci Puanı
(188 Üniversite Arasında)



URAP Türkiye
Yıllara Göre KTÜ'nün Uluslararası İş Birliği Puanı
(188 Üniversite Arasında)



URAP Türkiye
Yıllara Göre KTÜ'nün Yurt İçi İş Birliği Puanı
(188 Üniversite Arasında)



URAP Türkiye
Yıllara Göre KTÜ'nün TÜBİTAK Proje Puanı
(188 Üniversite Arasında)

