

ARAŞTIRMA PERFORMANSIMIZ İZLEME VE DEĞERLENDİRME

Araştırma-Geliştirme faaliyetleri verilere dayalı ve periyodik olarak ölçülmekte, değerlendirilmekte ve sonuçları yayımlanmaktadır. Elde edilen bulgular sürekli iyileştirme çalışmalarında kullanılmaktadır.

- KTÜ Stratejik Plan Bilgi Sistemi (KOKPİT)
- Akademik Birim Öz Değerlendirme Raporları (Yıllık BİDR)
- Destek ve Ortam Sağlayan Birimlerin Yıllık Öz Değerlendirme Raporları
- Ulusal ve Uluslararası Endeks Sonuçları
- YÖKAK Dış Değerlendirme ve İzleme Sonuçları
- YÖK Araştırma Üniversiteleri İzleme Kriterleri Takibi
- YÖK İzleme ve Değerlendirme Kriterleri
- Paydaş Geri Bildirimleri (Üniversite ve Birim Danışma Kurulları)

- Bireysel performans
- Birimsel performans
- Kurumsal performans
- Teşvik ve takdir
- Rakipler
- Kıyaslama raporları
- Gelen fonlar



2019-2023 YILLARI ARASI ARAŞTIRMA PERFORMANSIMIZ

Araştırma performansının izleme ve değerlendirme sürecinde temel sorumluluk, Rektör'e aittir. Hedeflerin, ilgili performans göstergelerinin ve risklerin takibi, hedeften sorumlu birimlerin sorumluluğunda olup, araştırma göstergelerinin gerçekleşme sonuçlarının rapor haline getirilerek AÜK ve benzeri kurullar ile Rektör'e sunulması KGPK koordinasyonunda gerçekleştirilir.



%41,98

2019



%44,24

2020



%60,85

2021



%69,57

2022



%65,03

2023

BİREYSEL AR-GE PERFORMANSI

Anasayfa Stratejik Plan Bilgi Girişi Stratejik Plan Tanımlar Rektörlük Raporlama KTÜ-VERİ

Akademisyen Performans İzleme

Listele

Göstege Ad	Bütçe Yılı	Faaliyet Sayısı	
Biriminizin Döner Sermaye Faaliyetleri	2022	24	İncele
BİRİMİNİZ tarafından öğrencilerin (önlisans, lisans, lisansüstü) kişisel ve mesleki gelişimlerine yönelik düzenlenen etkinlik sayısı	2022	3	İncele
Biriminizin Döner Sermaye Faaliyetleri	2020	12	İncele
(2019-2020) Faal olan öğretim üyesi (kurucu + ortak) teknoloji şirketi sayısı *	2020	1	İncele
Biriminizin Döner Sermaye Faaliyetleri	2023	2	İncele
Biriminiz tarafından düzenlenen uluslararası sempozyum vb. etkinlik sayısı	2023	1	İncele
Biriminiz tarafından düzenlenen uluslararası sempozyum vb. etkinlik sayısı	2021	1	İncele
Kurum İçi (BAP) desteklenen altyapı proje sayısı	2021	1	İncele
Biriminiz tarafından düzenlenen uluslararası sempozyum vb. etkinlik sayısı	2019	1	İncele
Öğrenciler tarafından (Önlisans, lisans, lisansüstü) başvuru yapılan kurum dışı proje sayısı	2022	2	İncele
Yurtdışı bilimsel etkinlikler için yapılan akademisyen görevlendirme sayısı	2022	1	İncele
(2019-2020) Faal olan öğretim üyesi (kurucu + ortak) teknoloji şirketi sayısı *	2019	1	İncele
KTÜ TV-Radyoda toplum sorunlarına yönelik yapılan program sayısı	2023	1	İncele
Bilginin Topluma Yayılması Kapsamında Biriminiz Akademisyenleri Tarafından Gerçekleştirilen TV-Radyo-Gazete Programı, Raporaj Veya Konuşmacı Olarak Katılım Sağlanan Kurum İçi ya da Kurum Dışı Seminer, Panel, Konferans vb. (KTÜ TV-Radyo-Gazete Hariç) Faaliyetler	2022	4	İncele

BİRİMSEL GENEL PERFORMANSI

Diş Hekimliği Fakültesi Stratejik Plan Gerçekleşme Toplamları (AR-GE)

Bağlı Birimlerin Karneleri

Diş Hekimliği Fakültesi

Diş Hekimliği Fakültesi

Diş Hekimliği Bölümü

2019 yılı



2021 yılı

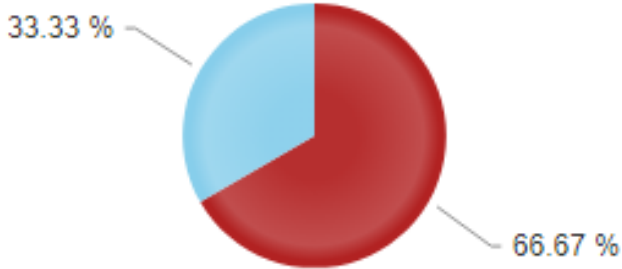


Veri girişi yapılmayan gösterge yüzdesi (Gösterge Sayısı = 14)
Veri girişi yapılan gösterge yüzdesi (Gösterge Sayısı = 14)

■ Veri girişi yapılmayan gösterge yüzdesi
■ Veri girişi yapılan gösterge yüzdesi


■ Veri girişi yapılmayan gösterge yüzdesi
■ Veri girişi yapılan gösterge yüzdesi

2021 yılı



■ Veri girişi yapılmayan gösterge yüzdesi
■ Veri girişi yapılan gösterge yüzdesi

2022 yılı



■ Veri girişi yapılmayan gösterge yüzdesi
■ Veri girişi yapılan gösterge yüzdesi

2023 yılı



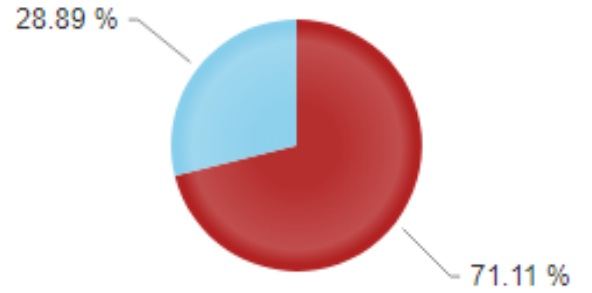
■ Veri girişi yapılmayan yüzde (Sayı = 31)
■ Veri girişi yapılan yüzde (Sayı = 14)

BİRİMSEL AR-GE PERFORMANSI

2019 yılı



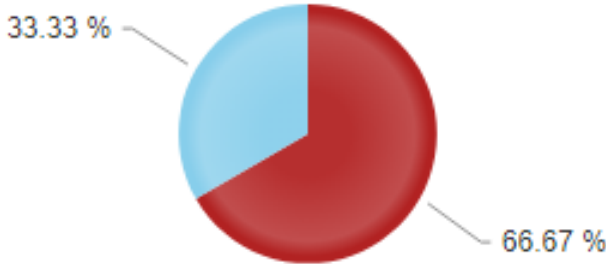
2020 yılı




Veri girişi yapılmayan gösterge yüzdesi (Gösterge Sayısı = 14)
Veri girişi yapılan gösterge yüzdesi (Gösterge Sayısı = 14)

■ Veri girişi yapılmayan gösterge yüzdesi
■ Veri girişi yapılan gösterge yüzdesi

2021 yılı



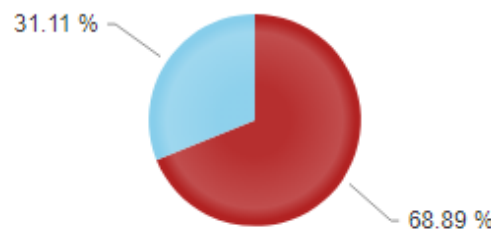
2022 yılı



■ Veri girişi yapılmayan gösterge yüzdesi
■ Veri girişi yapılan gösterge yüzdesi

■ Veri girişi yapılmayan gösterge yüzdesi
■ Veri girişi yapılan gösterge yüzdesi

2023 yılı



■ Veri girişi yapılmayan yüzde (Sayı = 31)
■ Veri girişi yapılan yüzde (Sayı = 14)

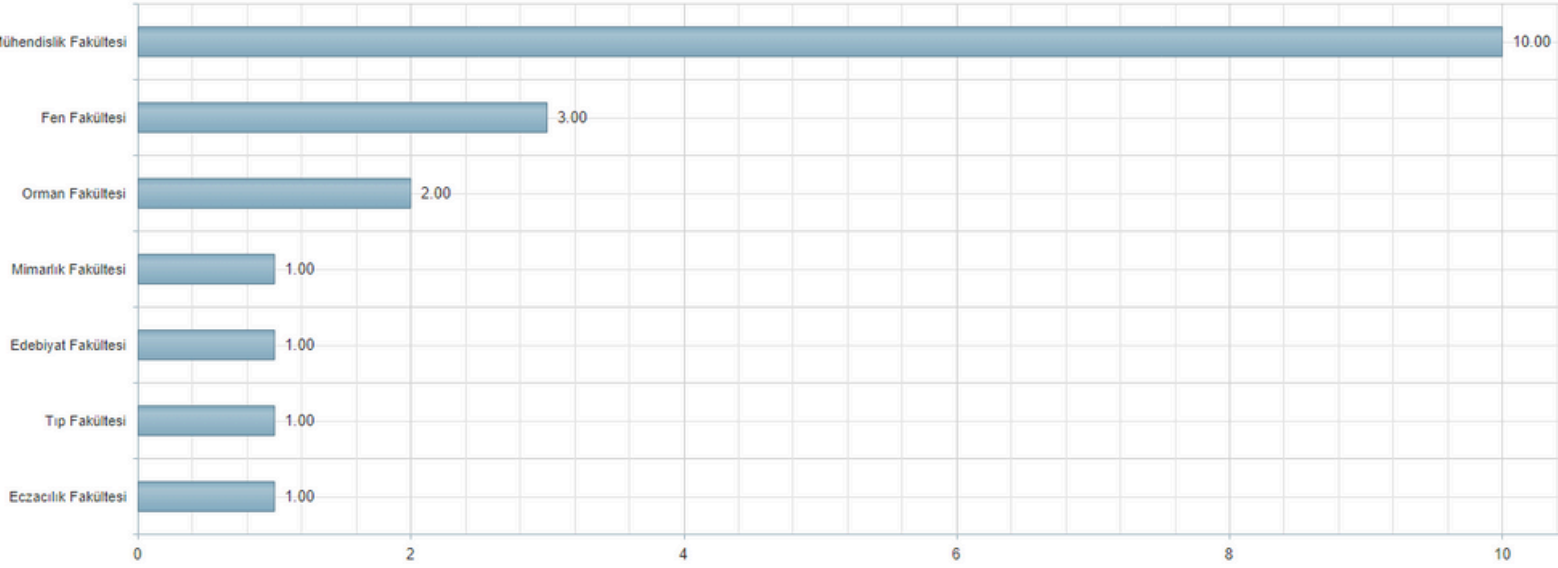
TEMATİK AR-GE PERFORMANSI

A1.H01.PG1 - Akredite olan(ÖSYM tercih kılavuzuna işlenmiş olan MÜDEK, FEDEK, gibi) lisans programlarının toplam lisans programı içindeki oranı (%)

Bütçe Yılı Seçiniz 2023



Rakamsal Grafik



VERİ SETLERİMİZ



URAP

(8 Gösterge)



Girişimci ve Yenilikçi Üniversite Endeksi

(23 gösterge)



Araştırma Üniversitesi Endeksi

(32 gösterge)



Stratejik Planımız (2024-2028)

(99 gösterge)

2019-2023 AR-GE PERFORMANSIMIZ

Girişimcilik ve Yenilikçilik Kültürü İle Sanayi İş Birliği Geliştirilecektir	
Dönem	Performans (%)
2019	% 26,67
2020	% 38,98
2021	% 61,50
2022	% 71,97
2023	% 48,90

Araştırmacı İnsan Kaynağı Geliştirilecektir	
Dönem	Performans (%)
2019	% 31,25
2020	% 50,00
2021	% 52,08
2022	% 69,57
2023	% 58,90

Araştırma Altyapısı Geliştirilecektir	
Dönem	Performans (%)
2019	% 40,00
2020	% 25,00
2021	% 65,00
2022	% 65,00
2023	% 71,08

Uygulama ve Araştırma Merkezleri Daha Etkin Hale Getirilecektir	
Dönem	Performans (%)
2019	% 70,00
2020	% 63,00
2021	% 64,83
2022	% 71,74
2023	% 81,25