

Arama kutusuna KTÜ
başvuru yazıp aramayı
başlatınız.

Google

KTÜ başvuru

- ktü başvuru
- ktü başvuru **sistemi**
- ktü başvuru **sonuçları**
- ktü başvuru **formu**
- ktü başvuru **dilekçesi**
- ktü başvuru **personel**
- ktü **staj** başvuru **formu**
- ktü **erasmus** başvuru
- ktü **lisansüstü** başvuru
- ktü **doktora** başvuru

Google'da Ara

Kendimi Şanslı Hissediyorum

Uygunsuz tahminleri bildirin

Şu anda açık olanlar

Sonuçları

Personel

Yüksek Lisans

Kampüs Kart

En çok oy alanlar

Besyo

Formasyon >



Karadeniz Teknik Üniversitesi

<https://basvuru.ktu.edu.tr>

KARADENİZ TEKNİK ÜNİVERSİTESİ ÖĞRENCİ BAŞVURU ...

KARADENİZ TEKNİK ÜNİVERSİTESİ ÖĞRENCİ BAŞVURU İŞLEMLERİ · ULUSLARARASI ÖĞRENCİLER İÇİN ÖNLİSANS VE LİSANS PROGRAMLARINA BAŞVURU SİSTEMİ (03-28...

Başlığı tıklayınız.



Karadeniz Teknik Üniversitesi

<https://www.ktu.edu.tr>

Anasayfa | KARADENİZ TEKNİK ÜNİVERSİTESİ

Karadeniz Teknik Üniversitesi güçlü akademik kadrosu, 30 bini aşkın öğrencisi ve 247 bini aşkın mezunu ile ülkemizin önde gelen üniversitelerinden biridir.

[KTU](#) · [Personel Daire Başkanlığı](#) · [Sayılarla KTÜ](#) · [Basında KTÜ](#)



Karadeniz Teknik Üniversitesi

<https://www.ktu.edu.tr/personel>

Anasayfa | Personel Daire Başkanlığı

Karadeniz Teknik Üniversitesi güçlü akademik kadrosu, 30 bini aşkın öğrencisi ve 247 bini aşkın mezunu ile ülkemizin önde gelen üniversitelerinden biridir.

[Tüm Duyurular](#) · [İletişim](#) · [Personel](#) · [Akademik Teşvik](#)



Karadeniz Teknik Üniversitesi

<https://online.ktu.edu.tr>

KARADENİZ TEKNİK ÜNİVERSİTESİ
ÖĞRENCİ BAŞVURU İŞLEMLERİ

Dil tercihinizi
buradan
değiştirebilirsiniz.

TR

EN






ULUSLARARASI ÖĞRENCİLER İÇİN
ÖNLİSANS VE LİSANS PROGRAMLARINA BAŞVURU SİSTEMİ
(03-28 Haziran 2024)

Tıklayınız.

TERCİH YERLEŞTİRME SONUÇLARI

ULUSLARARASI ÖĞRENCİ YERLEŞTİRME SONUÇLARI

BAŞVURUDA İZLENECEK ADIMLAR

1. Başvuru ücretini ödeyiniz. 
2. Belgelerinizi hazırlayın 
3. Giriş Şifresi ve Başvuru Numarası almak için "Yeni Başvuru için Kayıt Ol" butonuna tıklayarak sisteme kaydolunuz. 
4. "Uluslararası Öğrenci Tercih Sistemi" 'ne tıklayarak, E Posta ve Başvuru şifreniz ile sisteme giriş yapınız. 
5. Başvuru durumunuzu kontrol ediniz. 
6. Soru ve görüşler için iletişime geçiniz.

[Kapat ve devam Et](#)**Tıklayınız.**[Ana Sayfaya Dön](#)

Dil tercihinizi
buradan
değiştirebilirsiniz.

KARADENİZ TEKNİK ÜNİVERSİTESİ
YER İÇİN ÖNLİSANS VE LİSANS PROGRAMLARI

Başvuru numarası,
başvuru şifresi ve
başvuru ücreti ödeme
linki almak için
tıklayınız.

TR

EN

YENİ BAŞVURU İÇİN KAYIT OL

ULUSLARARASI ÖĞRENCİ TERCİH SİSTEMİ

Ana Sayfaya Dön

YAPILACAKLAR

- İstenebilen bilgileri doldurunuz ve "ONAYLA VE GÖNDER" basınız.
- E-posta adresinize "Kullanıcı adı ve Şifre" ile "Başvuru Numarası" gönderilecektir.
- "Uluslararası Öğrenci Tercih Sistemi" ne tıklayarak, sisteme giriş yapınız.
- "Kullanıcı adı ve Şifre" ile "Uluslararası Öğrenci Tercih Sistemi" ne giriş yapabilirsiniz.
- Sorun oluşması halinde, uob@ktu.edu.tr e-posta adresine "Başvuru Numaranızı" ekleyerek sorununuzu bildirebilirsiniz.

Kapat ve devam Et

Tıklayınız.

Pasaport Numarası (*)

Adı (*)

E Posta (*)

Yabancı Kimlik Numarası (Varsa)

Yukarıdaki bilgilerimin doğru olduğunu beyan ederim.

ONAYLA VE GÖNDER

Gerİ Dön

Aktif olarak
kullandığınız
E-Posta
adresiniz.

Pasaport Numarası (*)

Adı (*)

Soyadı (*)

E Posta (*)

Telefonu (*)

Yabancı Kimlik Numarası (Varsa)

Uyruk (*)

Başında sıfır
olmadan
giriniz.

T.C. Makamlarınca
verilmiş yabancı uyruk
kimlik numarası.
(Varsa)

Çift uyruklular
doğumla
kazanılmış
uyruklarını
seçmelidir.

Yukarıdaki bilgilerimin doğru olduğunu beyan ederim.

Kutucuğu
işaretleyiniz.

ONAYLA VE GÖNDER

Geri Dön

Onayla ve Gönder butonunu tıkladığınızda belirtmiş olduğunuz E- Posta adresinize:

- Başvuru numaranız
- Başvuru Şifreniz
- Başvuru Ücretinizi ödemek için link gönderilecektir.

Oluştur

Gelen Kutusu 1.946

Yıldızlı

Ertelenenler

Gönderilmiş Postalar

Taslaklar

Diğer

Etiketler +

← 📅 ⌚ 🗑️ 📧 ⌚ ↻ 📁 📧 ⋮

0 KTÜ Öğrenci İşleri Daire Başkanlığı
Alici: ben ▾

Sayın, [REDACTED]

Uluslararası Öğrenci Tercih Sistemi'ne giriş yapabilmek için kaydınız oluşturulmuştur.

<https://yos.ktu.edu.tr/adaykaydet.php?yosno=202337926> adresinden ödemenizi yaptıktan sonra

Uluslararası Öğrenci Tercih Sistemi'ne aşağıdaki bağlantı adresinden giriş yaparak işlemlerinizi tamamlayabilirsiniz.

Kullanıcı adı : [REDACTED]
Şifre : [REDACTED]

<http://basvuru.ktu.edu.tr/YurtDisiBasvuru/BasvuruGiris>

Başvuru numaranız [REDACTED] dir. Sorun oluşması halinde, uob@ktu.edu.tr e-posta adresine "Başvuru Numaranızı" ekleyerek sorununuzu bildirebilirsiniz.

KARADENİZ TEKNİK ÜNİVERSİTESİ
ÖĞRENCİ İŞLERİ DAİRE BAŞKANLIĞI
ULUSLARARASI ÖĞRENCİ İŞLERİ DAİRE BAŞKANLIĞI

← Yanıtla → Yönlendir 😊

Linki tıklayarak
ödemenizi
gerçekleştirin

Ödemenizi yaptıktan sonra linki
tıklayarak tercih sistemine
geçebilirsiniz

Başvuru ücreti ödeme işleminiz yapmadan başvurunuza devam edemez ve tercih yapamazsınız.

! -E-Postanıza gelen başvuru ücreti ödeme linkini tıklayarak ödemenizi gerçekleştirmelisiniz aksi halde başvurunuza devam edemezsiniz.

- Başvuru ücretinizin ödeme işlemlerini tamamladıktan Uluslararası Öğrenci Tercih Sistemine Giriş yapabilmek için e-postanıza gönderilen linki tıkladığınızda aşağıdaki sayfaya yönlendirileceksiniz.

E-postanıza
gönderilen
şifre ile giriş
yapabilirsiniz.

Ya da tekrar başa dönüp 1,2,3,4 numaralı slaytları takip ederek aşağıdaki sayfayı (5. Slayt) görüntülediğinizde ikinci başlık olan Uluslararası Tercih Sistemini Tıklayarak solda gösterilen aynı sayfaya yönlendirilmiş olacaksınız.

Tıklayınız.

TR

EN

Dil tercihinizi
buradan
değiştirebilirsiniz.

KİŞİSEL BİLGİLER

SINAV BİLGİLERİ VE LİSE BİLGİLERİ

BELGE YÜKLEME SİSTEMİ

ÖNLİSANS VEYA LİSANS PROGRAM TERCİHLERİ

MEVCUT TERCİHLERİNİZ

BAŞVURU DETAYINI GÖRÜNTÜLE

KESİN KAYIT İŞLEMLERİ

Tıklayınız.

Açılan sayfada istenilen bilgileri girip Kaydet ve Devam et butonunu her tıkladığınızda bir sonraki alt başlık açılacaktır. Bu şekilde geri dönüş yapmadan başvurunuzu tamamlayabilirsiniz.

KİŞİSEL BİLGİLER

Başında sıfır
olmadan
giriniz.

Yabancı Kimlik Numarası (Varsa)

Adı

Soyadı

Anne Adı

Baba Adı

Doğum Yeri

Doğum Tarihi

Cep Telefonu

Cinsiyet

Bayan Erkek

Fotoğraf Yükle

Select file...

Browse ...

Yukarıdaki

Bu menüye eklenecek fotoğrafın
50x 60 mm ebadında jpg
formatında son altı ay içinde
çekilmiş ve biyometrik olması
gerekir.

Kaydet ve Devam Et

İstenilen bilgileri
girdikten sonra
devam ediniz.

Geri Dön

KARADENİZ TEKNİK ÜNİVERSİTESİ YURT DIŞI ÖĞRENCİ BAŞVURU GÜNCELLEME

Sınav Adı



Seçiniz

Sınav Puan Sistemi



Seçiniz

Sınav Sonucu



Lise Mezuniyet Başarı Puan Sistemi



Seçiniz

Lise Mezuniyet Başarı Puanı



Maarif Okullarından Mezun iseniz seçiniz



Seçiniz

 Yukarıdaki bilgilerimin doğru olduğunu beyan ederim.

*Sınav adı listesinde yer alan ortaöğretim puanı dışında herhangi bir sınav ya da diploma türü seçilirse sınav puan sistemi otomatik olarak seçilir ve öğrenci adayları bu alana müdahale edemez.

*Sınav Adını Ortaöğretim Puanı seçip de Sınav puan Sistemi listesinde kendi puan sistemini bulamayan adaylar, Sınav Puan Sisteminden 100 (yüz)'ü seçip not ortalamasını 100'lük sisteme dönüştürerek Sınav Sonucu olarak sisteme gireceklerdir.

Kaydet ve Devam Et

Önceki Sayfa

$$\text{Yüzlük Sistemdeki Karşılık} = \frac{\text{Ortaöğretim Not Ortalaması}}{\text{Mezun olunan sistemdeki Tam Puan}} \times 100$$

İstenilen bilgileri girdikten sonra devam ediniz.

BELGE YÜKLEME SİSTEMİ

Yüklenecek belgeler PDF formatında olmalıdır

Pasaport veya Kimlik Belgesi (1)	Select file...	Browse ...
Sınav Sonuç Belgesi (2)	Select file...	Browse ...
Ortaöğretim (Lise) Mezuniyet Belgesi (3)	Select file...	Browse ...
Not Belgesi (4)	Select file...	Browse ...
Mavi Kart (varsa) (5)	Select file...	Browse ...
Vukuatlı Nüfus Kayıt Örneği (6)	Select file...	Browse ...
Ülkede Bulunma veya Giriş Çıkış Belgesi (7)	Select file...	Browse ...

Açıklamalar

- (1) Pasaport fotokopisi (onaylı) veya Türkiyede yaşayan yabancı uyruklulara verilen kimlik kartı
- (2) Sınav sonuç belgeleri aslı veya onaylı kopyası
- (3) Lise mezuniyet belgesi veya lise not belgesi (Türkçe veya İngilizce onaylı)
- (4) Ortaöğretim Genel Not Ortalamasını gösterir belge (Transkript) (onaylı)
- (5) Mavi Kart Belgesi - T.C. Vatandaşlığından çıkıp mavi kart alan adaylar yükleyecektir (onaylı)
- (6) Nüfus Kayıt Örneği - T.C. Vatandaşlığından çıkıp mavi kart almayan adaylar yükleyecektir (onaylı)
- (7) Ortaöğretimlerini yurtdışında örgün eğitim veren bir kurumda tamamlayan T.C. vatandaşı ile ilk uyruğu T.C. olan çift uyruklu adayların, lise eğitimi süresince diplomanın alındığı ülkede bulduklarını veya bu ülkeye giriş çıkışları (Mavi Kartlılar)

Yukarıdaki bilgilerimin doğru olduğunu beyan ederim.

Kaydet ve Devam Et

İstenilen bilgileri
girdikten sonra
devam ediniz.

ÖNLİSANS VEYA LİSANS PROGRAM TERCİHLERİ

BİLGİLENDİRME: Programlara yerleştirmede tercih sıranız önemli olduğundan, okumak istediğiniz programları öncelik sırasına göre seçiniz.

1. Tercih

Seçiniz

2. Tercih

Seçiniz

3. Tercih

Seçiniz

4. Tercih

Seçiniz

5. Tercih

Seçiniz

Yukarıdaki bilgilerimin doğru olduğunu beyan ederim.

Kaydet ve Devam Et

Tercihlerinizi
yaptıktan sonra
devam ediniz.

Tercih iřleminizi bitirip **Kaydet ve Devam Et** sekmesini tıkladıktan sonra başvurunuzu bitirmiş olacaksınız.

Başvurunuzu görüntülemek için **Başvuru Görüntüle** sekmesini tıklayabilirsiniz.